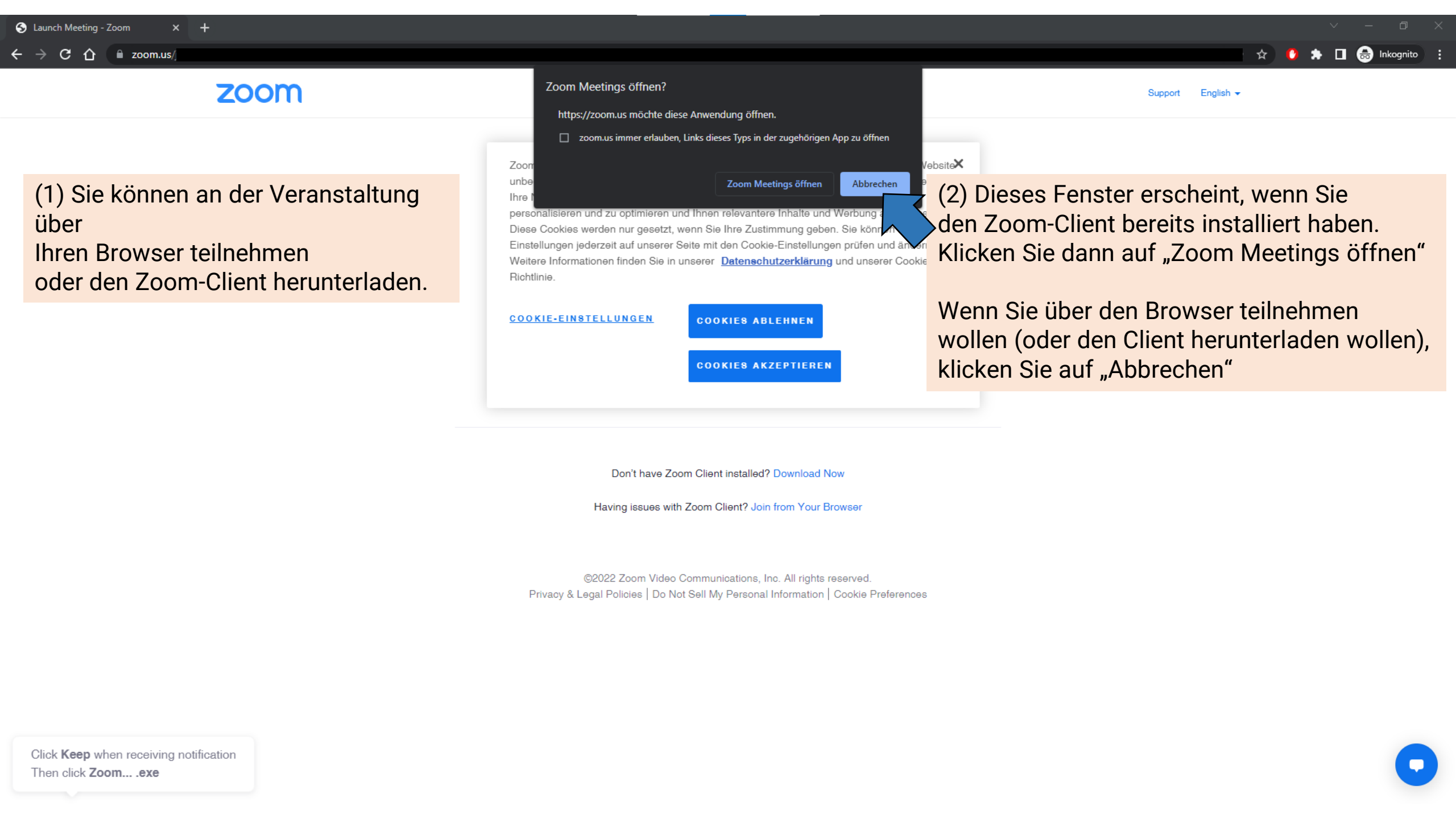


Teilnahme an einem Zoom-Meeting

Eine kurze Einführung



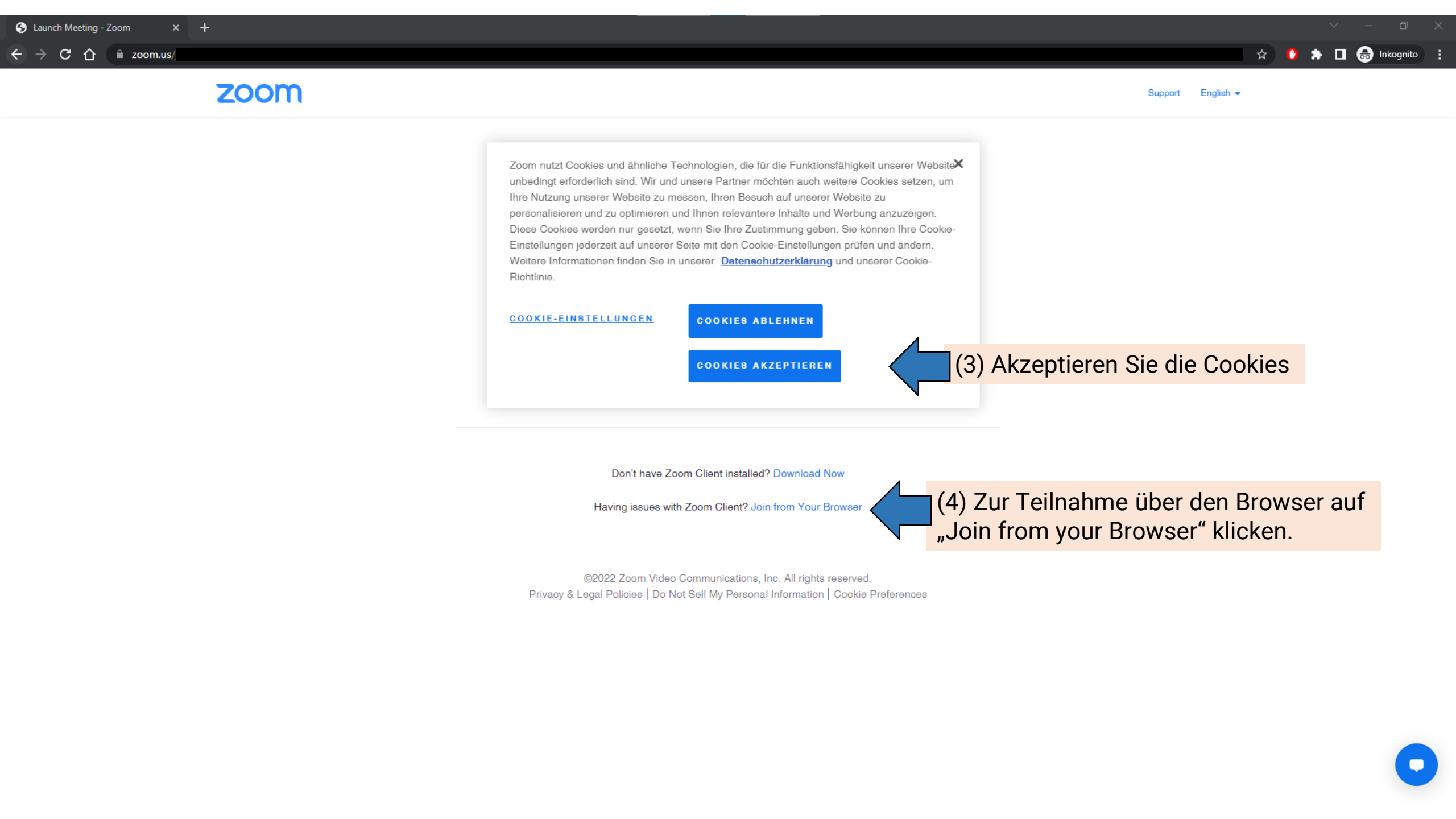
(1) Sie können an der Veranstaltung über Ihren Browser teilnehmen oder den Zoom-Client herunterladen.

(2) Dieses Fenster erscheint, wenn Sie den Zoom-Client bereits installiert haben. Klicken Sie dann auf „Zoom Meetings öffnen“

Wenn Sie über den Browser teilnehmen wollen (oder den Client herunterladen wollen), klicken Sie auf „Abbrechen“

Click **Keep** when receiving notification
Then click **Zoom... .exe**





Zoom nutzt Cookies und ähnliche Technologien, die für die Funktionsfähigkeit unserer Website unbedingt erforderlich sind. Wir und unsere Partner möchten auch weitere Cookies setzen, um Ihre Nutzung unserer Website zu messen, Ihren Besuch auf unserer Website zu personalisieren und zu optimieren und Ihnen relevantere Inhalte und Werbung anzuzeigen. Diese Cookies werden nur gesetzt, wenn Sie Ihre Zustimmung geben. Sie können Ihre Cookie-Einstellungen jederzeit auf unserer Seite mit den Cookie-Einstellungen prüfen und ändern. Weitere Informationen finden Sie in unserer [Datenschutzerklärung](#) und unserer Cookie-Richtlinie.

[COOKIE-EINSTELLUNGEN](#)

COOKIES ABLEHNEN

COOKIES AKZEPTIEREN

(3) Akzeptieren Sie die Cookies

Don't have Zoom Client installed? [Download Now](#)

Having issues with Zoom Client? [Join from Your Browser](#)

(4) Zur Teilnahme über den Browser auf „Join from your Browser“ klicken.

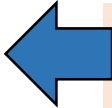
©2022 Zoom Video Communications, Inc. All rights reserved.
[Privacy & Legal Policies](#) | [Do Not Sell My Personal Information](#) | [Cookie Preferences](#)



Once you install Zoom Client, click **Launch Meeting** below

By clicking "Launch Meeting", you agree to our [Terms of Service](#) and [Privacy Statement](#)

Launch Meeting



(5) Um dem Meeting beizutreten:
„Launch Meeting“

Don't have Zoom Client installed? [Download Now](#)

Having issues with Zoom Client? [Join from Your Browser](#)



Zoom-Meeting im Web - Zoom

zoom.us/

BeitretenVeranstaltenANMELDENKOSTENLOSE REGISTRIERUNG

zoom.us möchte:
Deine Kamera verwenden
Mikrofon verwenden
ZulassenBlockieren

(6) Gewähren Sie Zoom für dieses Meeting Zugriff auf Ihre Kamera und Ihr Mikrofon. Keine Angst. Sie können das Video ausschalten und sich stummschalten. Die Rechte später zu gewähren ist ungleich schwieriger.

Meeting beitreten

Ihr Name

Ihr Name

☐ Meinen Namen für zukünftige Meetings merken

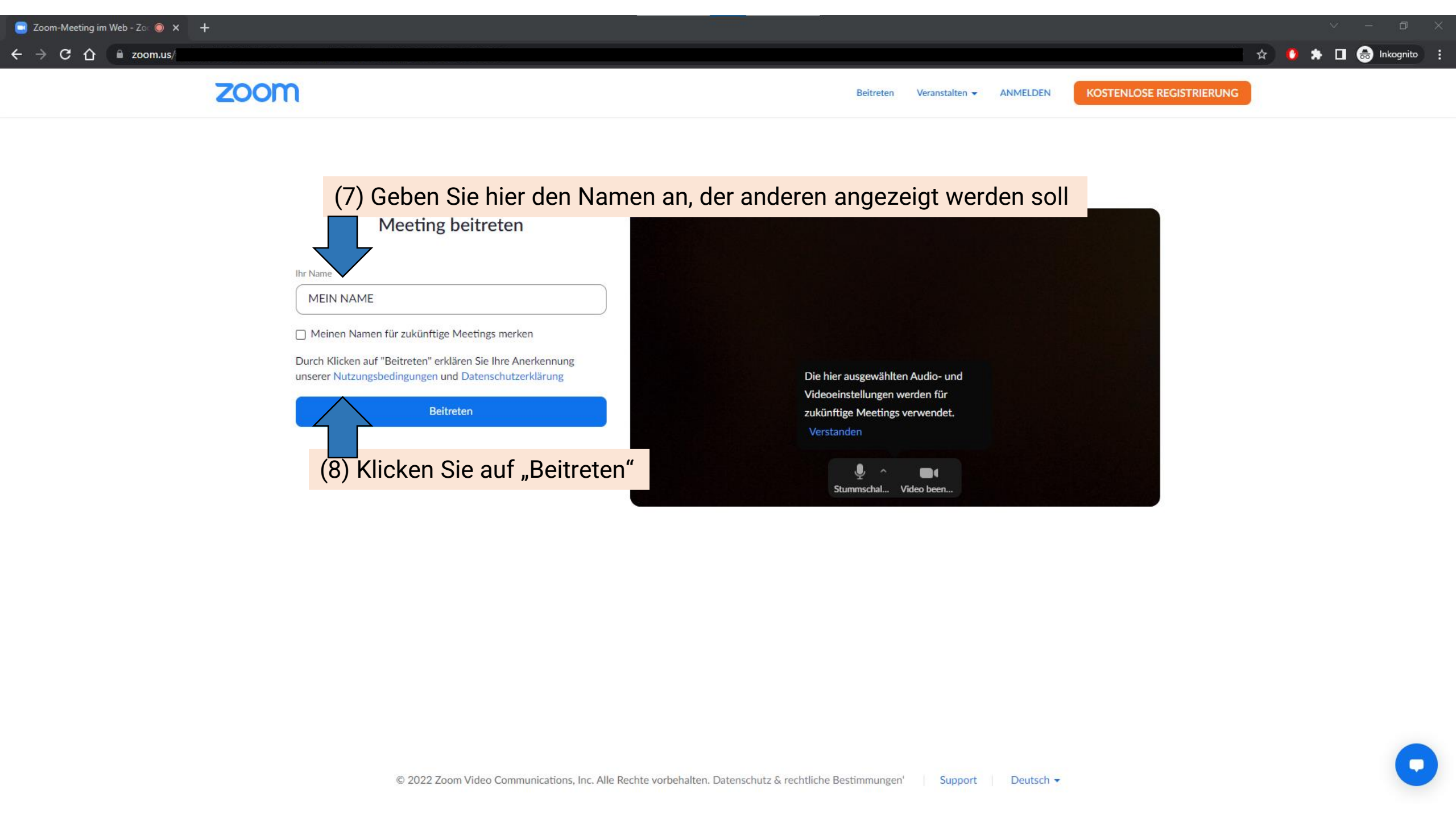
Durch Klicken auf "Beitreten" erklären Sie Ihre Anerkennung unserer Nutzungsbedingungen und Datenschutzerklärung

Beitreten

Die hier ausgewählten Audio- und Videoeinstellungen werden für zukünftige Meetings verwendet.
Verstanden

Stummschal... Video been...





(7) Geben Sie hier den Namen an, der anderen angezeigt werden soll

Meeting beitreten

Ihr Name

MEIN NAME

☐ Meinen Namen für zukünftige Meetings merken

Durch Klicken auf "Beitreten" erklären Sie Ihre Anerkennung unserer [Nutzungsbedingungen](#) und [Datenschutzerklärung](#)

Beitreten

(8) Klicken Sie auf „Beitreten“

Die hier ausgewählten Audio- und Videoeinstellungen werden für zukünftige Meetings verwendet.
[Verstanden](#)

Stummschal... Video been...



Beitreten

Veranstalten ▾

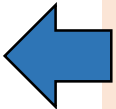
ANMELDEN

KOSTENLOSE REGISTRIERUNG

Zur Nutzung von Zoom müssen Sie sich mit
unseren [Nutzungsbedingungen](#) und
[Datenschutzrichtlinien](#) einverstanden
erklären.

Ich stimme nicht zu

Ich stimme zu



Gleich geschafft:
(9) Stimmen Sie jetzt noch den
Nutzungsbedingungen zu.





Entweder landen Sie gleich in der Veranstaltung

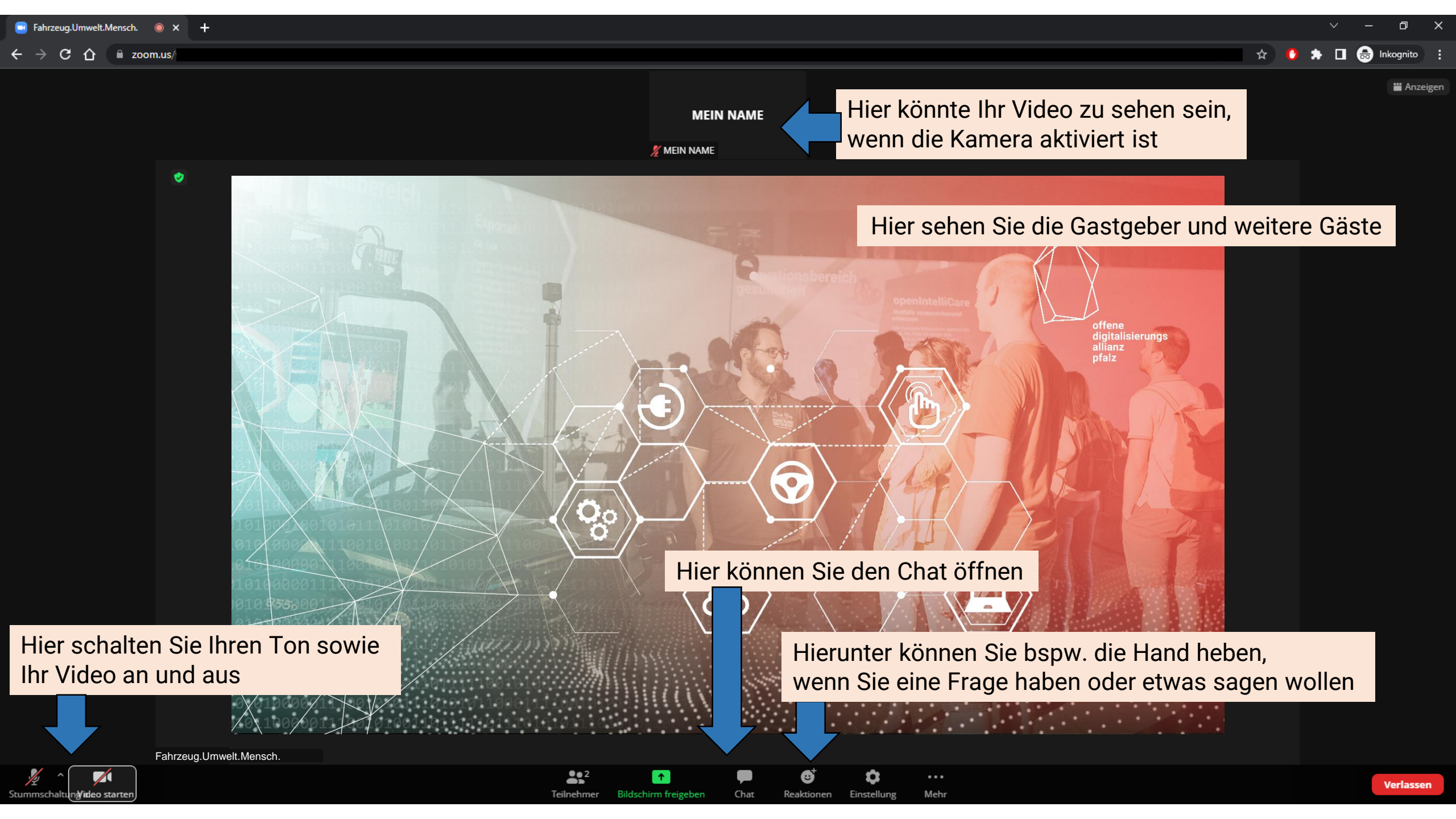
ODER

Sie müssen sich noch kurz im Warteraum gedulden.
Sie werden automatisch hereingelassen.

Bitte warten Sie hier. Sie werden zu gegebener Zeit eingelassen

Fahrzeug.Umwelt.Mensch.

Meeting verlassen



MEIN NAME

Hier könnte Ihr Video zu sehen sein, wenn die Kamera aktiviert ist

Hier sehen Sie die Gastgeber und weitere Gäste

Hier schalten Sie Ihren Ton sowie Ihr Video an und aus

Hier können Sie den Chat öffnen

Hierunter können Sie bspw. die Hand heben, wenn Sie eine Frage haben oder etwas sagen wollen